


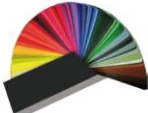






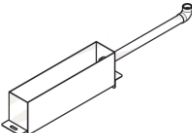












## CENNIK KOMINKÓW PERFECT 2015











TYP KOMINKA PERFECT	CENA
PANORAMA 17kW drewno	5300,00 zł
PANORAMA 17kW LUX drewno	5900,00 zł
CLASIC 16kW / drewno	4250,00 zł
RETRO 16kW / drewno	4250,00 zł
ELIPSA 16kW / drewno	4850,00 zł
PERFEKT 16kW / drewno	4500,00 zł
PERFEKT LUX 16kW <b>NEW</b> drewno	4750,00 zł
PERFEKT LUX 16kW <b>NEW</b> drewno, węgiel	5170,00 zł
CLASIC carbon 16kW / drewno, węgiel	4700,00 zł
RETRO carbon 16kW / drewno, węgiel	4700,00 zł
ELIPSA carbon 16kW / drewno, węgiel	5500,00 zł
PERFEKT carbon 16kW / drewno, węgiel	5000,00 zł
CLASIC 14kW / drewno	3450,00 zł
RETRO 14kW / drewno	3450,00 zł
ELIPSA 14kW / drewno	4250,00 zł
PERFEKT 14 kW / drewno	3700,00 zł
PERFEKT LUX 14kW <b>NEW</b>	3950,00 zł
STOJAK DO 14kW, 16kW, 17kW	299,00 zł
STOJAK DO 14kW, 16kW, 17kW <b>NEW</b>	449,00 zł


Podane ceny są cenami netto

## CENNIK AKCESORIÓW 2015

	<p style="text-align: center;"><b>Ramka kominkowa</b></p> <table border="1" style="margin-left: auto; margin-right: auto;"> <tr> <td style="text-align: center;">Zakres regulacji</td> </tr> <tr> <td style="text-align: center;">H = 445 – 600 [mm]</td> </tr> <tr> <td style="text-align: center;">L = 625 – 830 [mm]</td> </tr> </table>	Zakres regulacji	H = 445 – 600 [mm]	L = 625 – 830 [mm]	 <small>* opcja koloru RAL (za dopłatą)</small>	550,00
Zakres regulacji						
H = 445 – 600 [mm]						
L = 625 – 830 [mm]						
	<b>Dystrybutor gorącego powietrza</b>	17kW	184,00			
		16kW	174,00			
		14kW	174,00			
	<b>System Akumulacji PAS</b>	Złożony z 5 krążków + system mocowania	2150,00			
	<b>Elektroniczny regulator RT-08 SAC 100/125/150mm</b>	Zestaw sterujący dedykowany do systemów akumulacji ciepła. Płynnie steruje przepustnicą doprow. powietrze do spaleniska.	929,00 W kompl. przepustnica i czujnik temp. spalin			
	<b>Przepustnica automatyczna</b>	Fi100mm Fi125mm Fi150mm	190,00 200,00 240,00			
	<b>Czujnik temperatury spalin</b>	Termopara 0...+1300°C	250,00			
	<b>Przepustnica z ciągnem</b>	100	42,00			
		125	45,00			
		150	48,00			
	<b>Nawilżacz powietrza</b>	Blacha CRNI 1,5 l pojemności	189,00			

	<b>Czujnik czadu</b>		99,00
	<b>Rura prosta 1m</b>	160	72,00
		180	78,00
		200	82,00
	<b>Rura prosta 0,5m</b>	160	49,00
		180	51,00
		200	55,00
	<b>Rura prosta 0,25m</b>	160	36,00
		180	38,00
		200	42,00
	<b>Kolano nastawne z rewizją 4-segmentowe</b>	160	93,00
		180	94,00
		200	99,00
	<b>Kolano nastawne z rewizją 90°</b>	160	70,00
		180	71,00
		200	75,00
	<b>Kolano nastawne 45°</b>	160	49,00
		180	50,00
		200	52,00
	<b>Kolano stałe 90°</b>	160	57,00
		180	59,00
		200	61,00
	<b>Kolano stałe 45°</b>	160	42,00
		180	43,00
		200	46,00
	<b>Radiator 0,5m</b>	160	82,00
		180	84,00
		200	88,00

	<b>Wymiennik ciepła</b>	160	554,00
		180	568,00
		200	586,00
	<b>Przejście kominowe WKC</b>	200/180	68,00
		200/160	70,00
		180/160	76,00
	<b>Wkładka jednościenna</b>	160	19,00
		180	20,00
		200	24,00
	<b>Wkładka dwuścienna</b>	160	36,00
		180	38,00
		200	40,00
	<b>Wkładka kątowna 45° z rozetą</b>	160	62,00
		180	63,00
		200	65,00
	<b>Rozeta</b>	160	11,00
		180	11,00
		200	13,00
	<b>Redukcja</b>	160/200	43,00
		160/180	40,00
	<b>Rura elastyczna</b>	150	105,00
		180	116,00
		200	126,00
	<b>Grill do wkładu kominkowego</b>		90,00
	<b>Szyba z pyrolizą</b>	17kW	390,00
		16kW	340,00
		14kW	340,00

	<b>Klamka satynowa</b>		39,00
---	------------------------	--	-------

Podane ceny są cenami netto